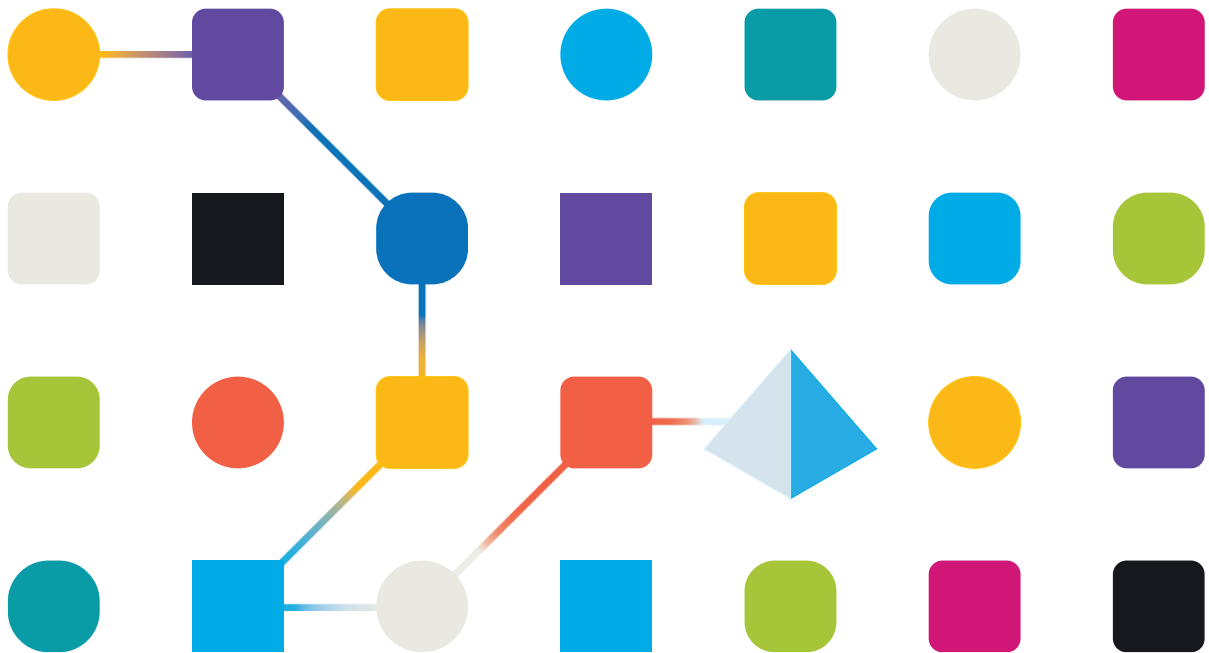
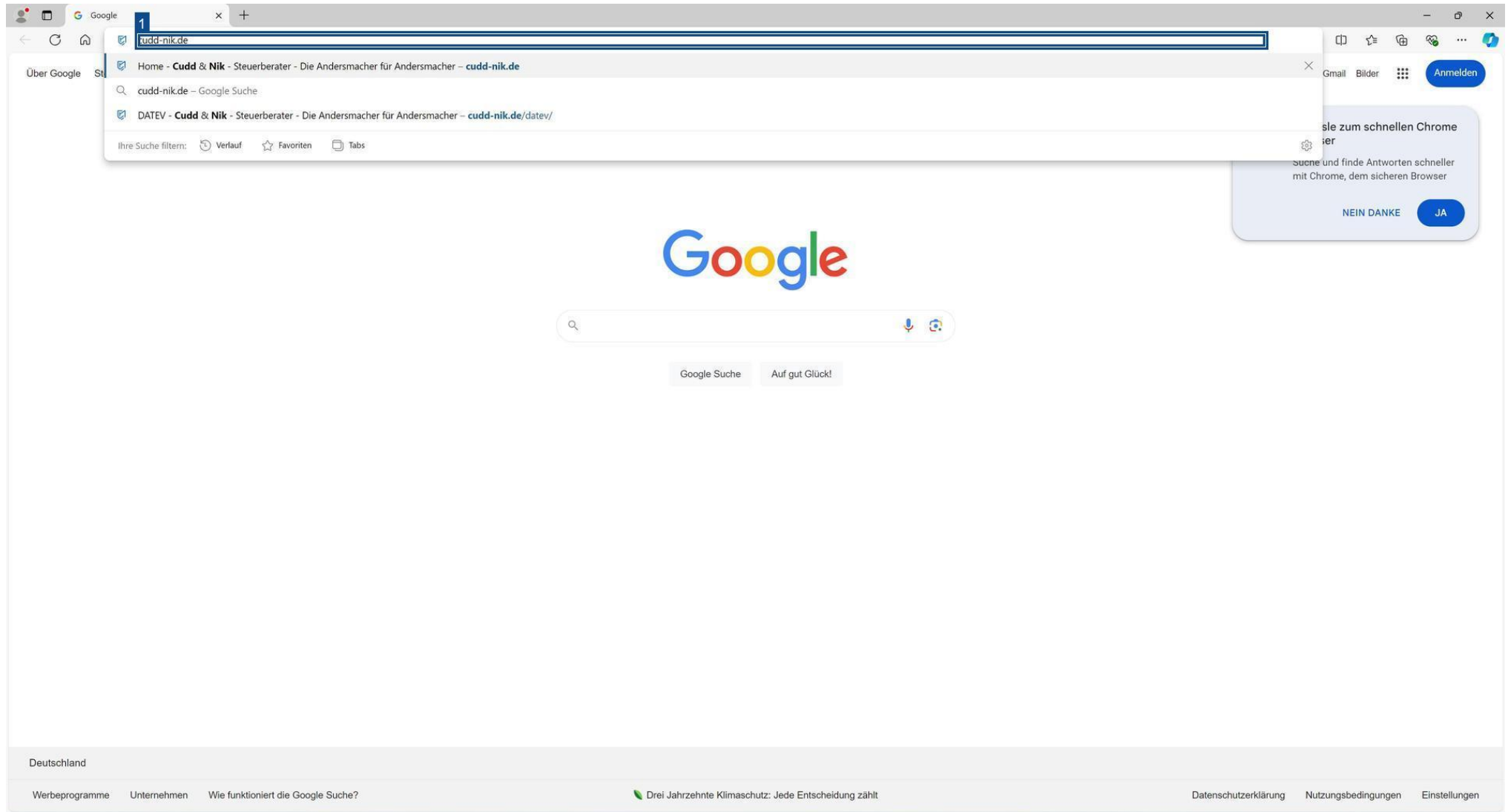


DATEV Meine Steuern

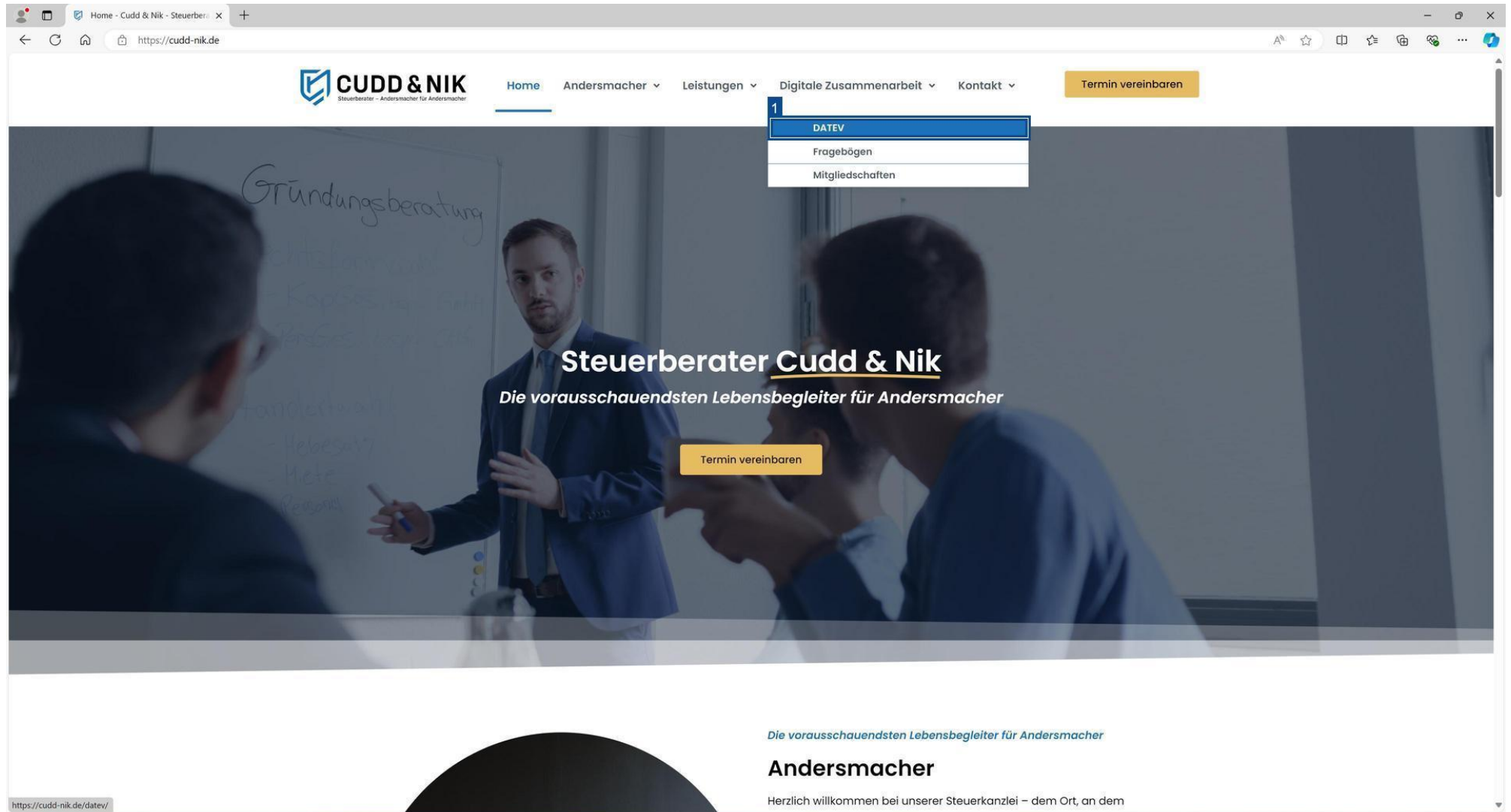
Version 1.0



Bitte auf "www.cudd-nik.de" gehen.



Bitte auf "Digitale Zusammenarbeit" und anschließend "DATEV" klicken.



Auf "MyDATEV" klicken.

DATEV - Cudd & Nik - Steuerber: x +
https://cudd-nik.de/datev/

CUDD & NIK Steuerberater – Andersmacher für Andersmacher
Home Andersmacher ▾ Leistungen ▾ Digitale Zusammenarbeit ▾ Kontakt ▾ [Termin vereinbaren](#)

DATEV

#Progressiv

– DIGITALE ZUSAMMENARBEIT –

MyDATEV

zum Login >

Unternehmen Online

zum Login >

Arbeitnehmer Online

zum Login >

Diese Plattform ermöglicht es Dir als Privatperson, auf Deine steuerlichen Unterlagen und Informationen zuzugreifen und Deine Unterlagen zur Einkommensteuererklärung hochzuladen.

Diese Plattform steht sowohl Dir als Unternehmer und Selbständiger als auch Deinem Unternehmen zur Verfügung. Hier kannst Du beispielsweise Deine Buchhaltungsdaten digital erfassen, und Deine Unterlagen und Informationen – wie Umsatzsteuervoranmeldung, BWA etc. – einsehen.

Arbeitnehmer Online ist eine spezielle Anwendung für Deine Angestellten, die es diesen ermöglicht, deren Lohn- und Gehaltsabrechnungen digital einzusehen.

Im Büro, von zuhause oder unterwegs

In unserer progressiven und lösungsgetriebenen Steuerkanzlei bieten wir Dir die Flexibilität, Deine steuerlichen Angelegenheiten digital von überall aus zu erledigen, unabhängig von Deinem Standort. Die digitale Steuererklärung bringt zahlreiche Vorteile mit sich, die wir gerne gemeinsam nutzen möchten.

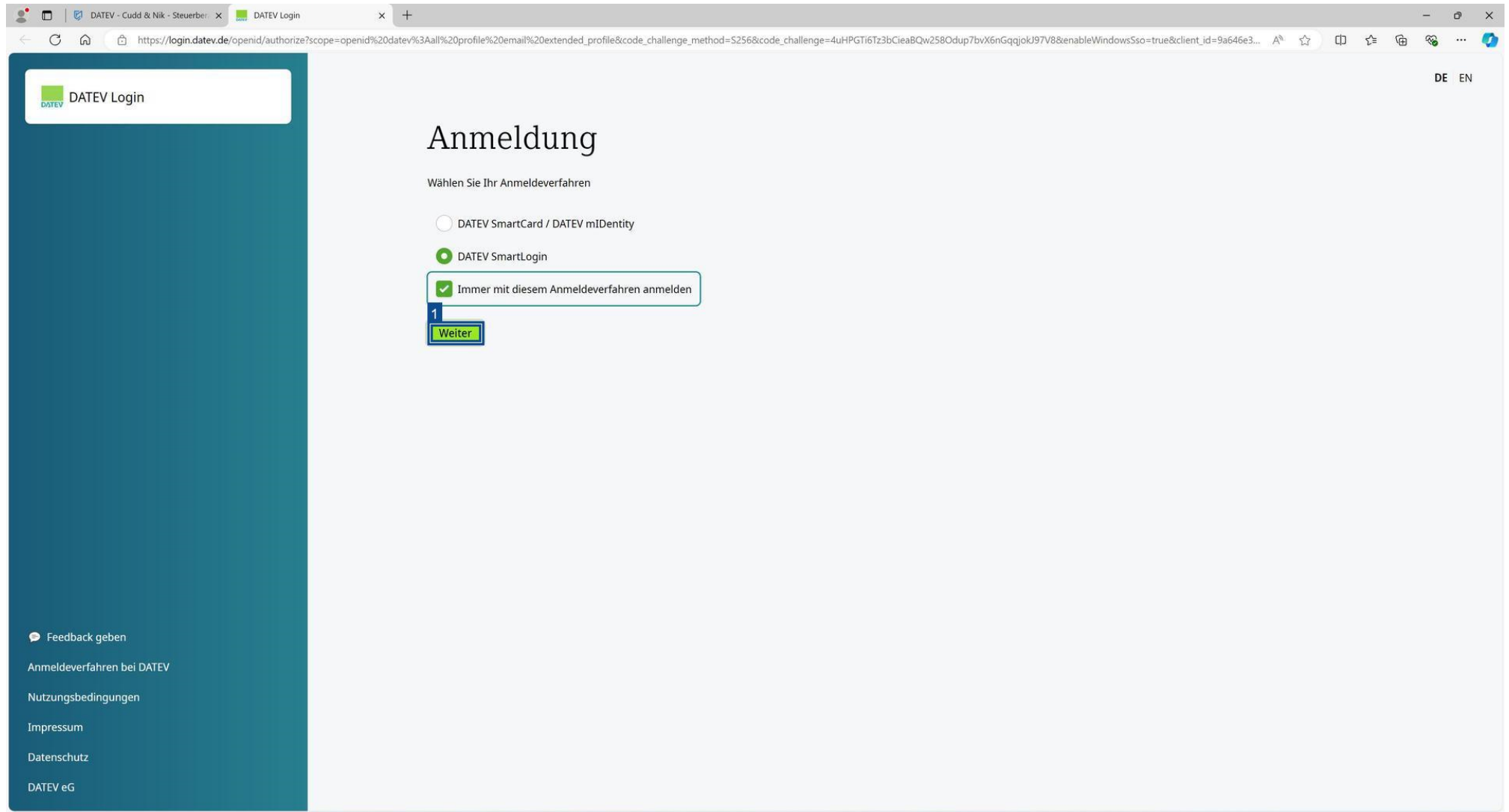
Cloud-Zugang

Wir stellen Dir einen eigenen Cloud-Zugang zur Verfügung, über den Du Deine Steuererklärung, Unterlagen zur Steuererklärung, den Steuerbescheid sowie unsere Anschreiben einsehen und herunterladen kannst. Dies ermöglicht Dir den bequemen Zugriff auf alle relevanten Dokumente, unabhängig von Deinem Standort.

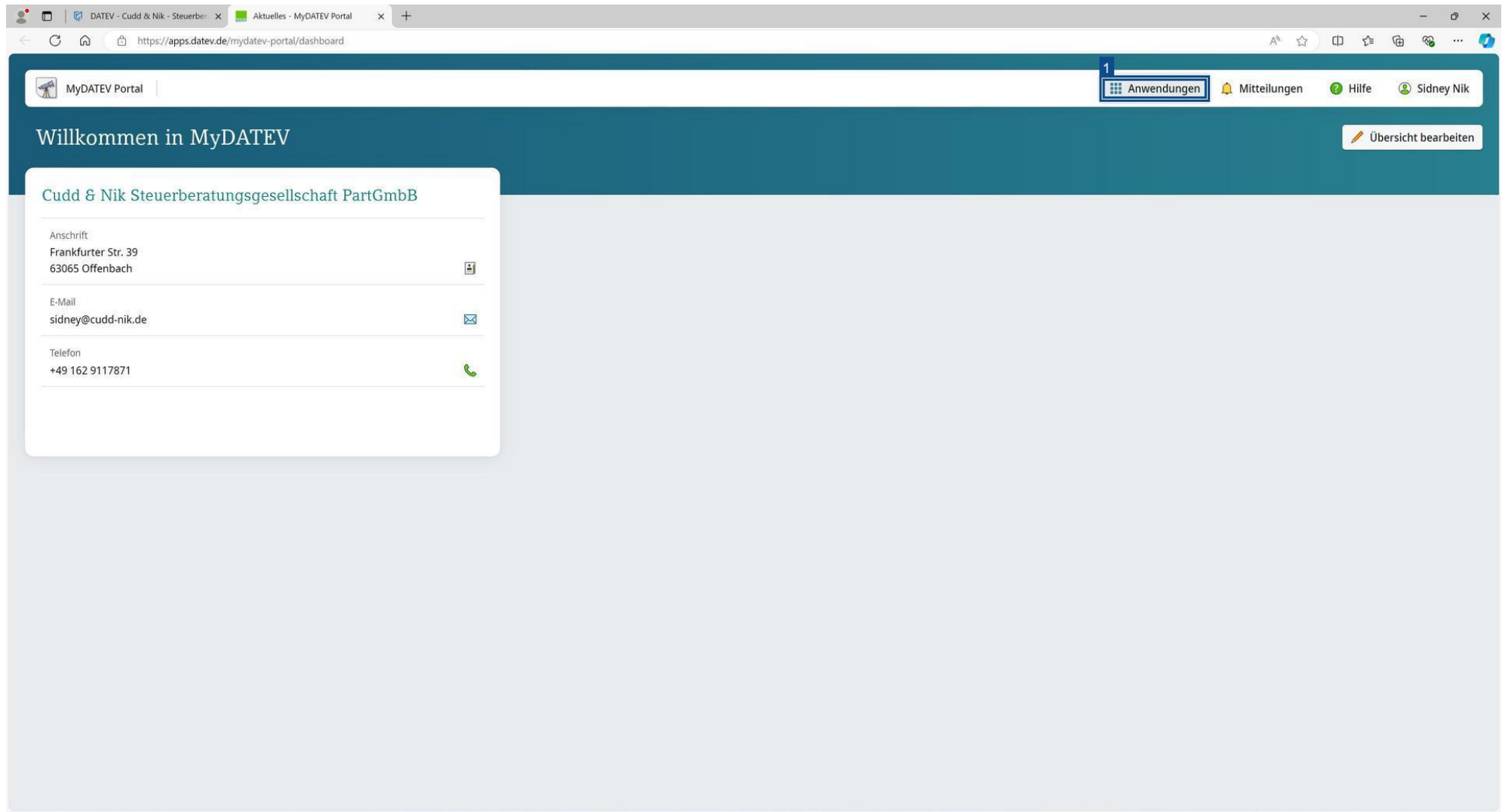
Des Weiteren gehört durch diese Lösung die zeitraubenden Verzögerungen durch Unterschriftswege der Vergangenheit an. Du kannst Deine Zustimmung digital und unkompliziert mit Deinem persönlichen Smart Login erteilen. Dies ist alles im Rahmen Deiner Cloud-Nutzung möglich.

www.mydatev.de/privat

"DATEV SmartLogin" auswählen und auf "Weiter" klicken. Anschließend den QR-Code mit der App "DATEV SmartLogin" einscannen.



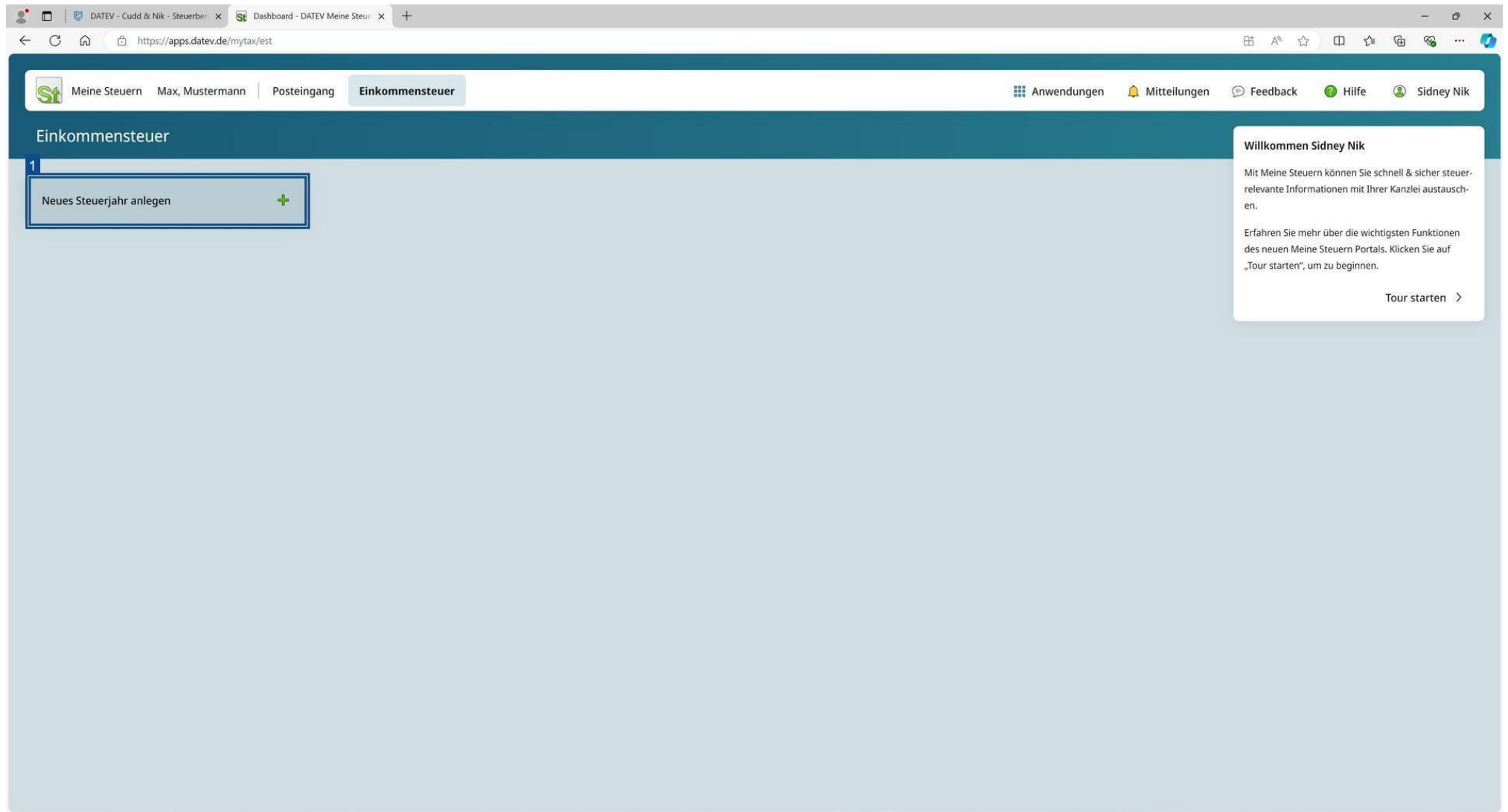
Auf "Anwendungen" klicken.



Auf "Meine Steuern" klicken.

The screenshot shows a web browser window with the URL <https://apps.datev.de/mydatev-portal/dashboard>. The page title is "MyDATEV Portal". The main heading is "Willkommen in MyDATEV". On the left, there is a contact card for "Cudd & Nik Steuerberatungsgesellschaft PartGmbH" with the address "Frankfurter Str. 39, 63065 Offenbach", email "sidney@cudd-nik.de", and phone "+49 162 9117871". The top right navigation bar includes "Anwendungen", "Mitteilungen", "Hilfe", and "Sidney Nik". A yellow warning banner at the top right states "Derzeit sind keine Daten zur Nutzungshäufigkeit vorhanden." Below this, the "Meine Anwendungen" section is visible, containing icons for "Übersicht", "DATEV MyUpdates", "Freizeichnung online", and "Meine Steuern". The "Meine Steuern" icon is highlighted with a blue box and a small blue square with the number "1" above it. A "Nutzungshäufigkeit" dropdown menu is also present. At the bottom left, the URL <https://apps.datev.de/mytax> is visible.

Auf "Neues Steuerjahr anlegen" klicken



Anschließend das entsprechende Jahr auswählen

The screenshot shows a web browser window with the URL <https://apps.datev.de/mytax/est>. The page title is "Einkommensteuer". The navigation bar includes "Meine Steuern", "Max, Mustermann", "Posteingang", and "Einkommensteuer". The user is identified as "Sidney Nik".

A dialog box titled "Neues Steuerjahr anlegen" is open, prompting the user to "Wählen Sie über das Dropdownfeld Ihr gewünschtes Steuerjahr aus." The dropdown menu is expanded, showing the following options:

- 2025
- 2024
- 2023
- 2022
- 2021
- 2020
- 2019

The year 2024 is currently selected in the dropdown menu.

On the right side of the page, there is a welcome message: "Willkommen Sidney Nik" with a "Tour starten" button.

Auf "Anlegen" klicken.

The screenshot shows a web browser window with the URL <https://apps.datev.de/mytax/est>. The browser tabs include 'DATEV - Cudd & Nik - Steuerber...' and 'Dashboard - DATEV Meine Steuer...'. The page header contains navigation links: 'Meine Steuern', 'Max, Mustermann', 'Posteingang', and 'Einkommensteuer'. On the right, there are utility links: 'Anwendungen', 'Mitteilungen', 'Feedback', 'Hilfe', and a user profile for 'Sidney Nik'. The main content area is titled 'Einkommensteuer' and features a button 'Neues Steuerjahr anlegen' with a plus icon. A modal dialog box titled 'Neues Steuerjahr anlegen' is open, containing the instruction 'Wählen Sie über das Dropdownfeld Ihr gewünschtes Steuerjahr aus.' and a dropdown menu with 'Steuerjahr' and '2024' selected. Below the dropdown are two buttons: 'Anlegen' (highlighted in green) and 'Abbrechen'. A small blue box with the number '1' is positioned above the 'Anlegen' button. On the right side of the page, a 'Willkommen Sidney Nik' message is displayed, along with a 'Tour starten >' link.

Auf "Steuerrelevante Dokumente" klicken

The screenshot shows a web browser window with the URL <https://apps.datev.de/mytax/est/2024/overview>. The page title is "Einkommensteuer 2024". The navigation menu includes "Meine Steuern", "Max, Mustermann", "Posteingang", and "Einkommensteuer". The "Einkommensteuer" section is expanded, showing a sidebar with "Übersicht" (highlighted with a blue box and a red '1'), "Steuerrelevante Dokumente" (highlighted with a blue box), and "Startsignal geben". The main content area displays a checklist for tax preparation:

- Informationen bereitstellen**
 - Steuerrelevante Dokumente hochladen** (0 Dokumente)
Laden Sie steuerrelevante Dokumente für die Erstellung Ihrer Einkommensteuererklärung hoch.
- Informationen an Kanzlei übergeben**
 - Startsignal geben**
Alles fertig? Dann geben Sie uns das Startsignal, damit wir mit Ihrer Steuererklärung starten können.
[Kanzlei benachrichtigen](#)
- Ihre Steuererklärung**
Sobald wir Ihre Steuererklärung erstellt haben, kann sie hier eingesehen werden.
- Ihr Steuerbescheid**
Wenn Ihr Finanzamt Ihre Steuererklärung bearbeitet hat, erscheint hier der Bescheid und das Steuerjahr ist abgeschlossen.

Bei den entsprechenden Kategorien links klicken und rechts bei den Hinweisen schauen, welche Unterlagen hier hochgeladen werden sollen.

The screenshot shows the DATEV tax portal interface for 'Einkommensteuer 2024'. The main area displays 'Alle Dokumente' with '0 Dokumente' and a '+ Dokument hochladen' button. A message states: 'Dieser Ordner ist leer. Sie können Dokumente per Drag & Drop ablegen oder klicken Sie auf "+ Dokument hochladen".' The left sidebar lists categories such as 'Arbeitnehmer', 'Außergewöhnliche Belastun...', 'Gewerbebetriebe & Selbstst...', 'Handwerker- und haushalts...', 'Kapitalanlagen', 'Kinder', 'Renten', 'Sonderausgaben & Spenden', 'Vermietungen', 'Versicherungen', 'Weitere Einnahmen', and 'Startsignal geben'. The right sidebar, titled 'Hinweise', provides instructions on how to upload documents and lists examples of recommended documents for different categories.

Hinweise

Laden Sie hier Ihre steuerrelevanten Dokumente hoch. Sie können Dokumente auch per Drag & Drop hochladen und für eine bessere Übersicht in die bereitgestellten Ordner einsortieren.

Die Darstellung können Sie anpassen:

- Ein-/Ausblenden der Infobox
- Wechsel zur Listenansicht
- Wechsel zur Galerieansicht
- Einblenden der linken Seitennavigation

Beispiele für empfohlene Dokumente

Arbeitnehmer

- Lohnsteuerbescheinigungen
- Bescheinigungen über Lohnersatzleistungen
- Entfernungskilometer zwischen Wohnung und erster Tätigkeitsstätte

Außergewöhnliche Belastungen

- Krankheitskosten
- Unterhalt an bedürftige Angehörige
- Pflegekosten

Gewerbebetriebe & Selbstständigkeit

- Bilanz/GUV/Einnahmen-Überschuss-Rechnung
- Eingangs-/Ausgangsrechnungen
- Kontoauszüge

Handwerker- und haushaltsnahe Dienstleistungen

- Betriebskostenabrechnungen der Miet- oder Eigentumswohnungen
- Handwerker- und Reparaturkosten
- Belege und Verträge zur Haushaltshilfe

Action 1: Sofern sämtliche Unterlagen hochgeladen sind, bitte auf "Übersicht" klicken.

Action 2: Und anschließend uns als "Kanzlei benachrichtigen"

The screenshot shows the DATEV tax portal interface for 'Einkommensteuer 2024'. The navigation menu on the left includes 'Übersicht', 'Steuerrelevante Dokumente', and 'Startsignal geben'. The main content area is organized into a vertical sequence of steps:

- Informationen bereitstellen:** 'Steuerrelevante Dokumente hochladen' (0 Dokumente). Instruction: 'Laden Sie steuerrelevante Dokumente für die Erstellung Ihrer Einkommensteuererklärung hoch.'
- Informationen an Kanzlei übergeben:** 'Startsignal geben'. Instruction: 'Alles fertig? Dann geben Sie uns das Startsignal, damit wir mit Ihrer Steuererklärung starten können.' A red box highlights the 'Kanzlei benachrichtigen' button.
- Ihre Steuererklärung:** 'Sobald wir Ihre Steuererklärung erstellt haben, kann sie hier eingesehen werden.'
- Ihr Steuerbescheid:** 'Wenn Ihr Finanzamt Ihre Steuererklärung bearbeitet hat, erscheint hier der Bescheid und das Steuerjahr ist abgeschlossen.'